



COMUNE DI URBINO

PROVINCIA DI PESARO E URBINO

Settore Edilizia - Ambiente - Paesaggio

## LOTTA ALLE ZANZARE 2026

ZANZARA COMUNE



ZANZARA TIGRE



LARVE DI ZANZARA TIGRE



PER UNA CORRETTA ED EFFICACE AZIONE DI CONTRASTO ALLA DIFFUSIONE DELLA ZANZARA L'AMMINISTRAZIONE COMUNALE AUSPICA IN UNA PARTECIPAZIONE ATTIVA E CONSAPEVOLE DA PARTE DELLA CITTADINANZA IN MODO DA CONTRIBUIRE A GARANTIRE LA SOSTENIBILITÀ E LA CONTINUITÀ DEGLI INTERVENTI EFFETTUATI DAL COMUNE.

## LE LARVE DI ZANZARA PROLIFERANO IN ACQUA EVITARE I RISTAGNI

### 1. NON USARE I SOTTOVASI

NO



SI



TOGLIERE I SOTTOVASI E COMUNQUE NON LASCIARE MAI CHE L'ACQUA VI RISTAGNI METTENDO AL LORO INTERNO ARGILLA O SABBIA

### 2. EVITARE QUALSIASI RACCOLTA DI ACQUA STAGNANTE ANCHE TEMPORANEA

NO



COPRIRE CON UNA RETE METALLICA A MAGLIA MOLTO FINA I DEPOSITI DI ACQUA PER ANNAFFIARE ORTI E GIARDINI

EVITARE DI DEPOSITARE O ABBANDONARE CONTENITORI DI QUALSIASI NATURA E DIMENSIONE NEGLI SPAZI APERTI PUBBLICI E PRIVATI, COMPRESI BALCONI, TERRAZZI ECC. ANCHE PER BREVI PERIODI, PER LIMITARE AL MASSIMO LE RACCOLTE DI ACQUA PIOVANA (COMPRESA QUELLA PER ANNAFFIARE ORTI O GIARDINI).

### 3. EVITARE DI DEPOSITARE O ACCATASTARE MATERIALE NEGLI SPAZI ESTERNI PRIVATI

NO



NO



EVITARE ACCUMULI ANCHE TEMPORANEI DI PNEUMATICI, ARREDI ECC. CHE POTREBBERO DIVENIRE POTENZIALI PUNTI DI RACCOLTA DI ACQUA E RICETTACOLI PER ALTRI ANIMALI




COMUNE DI URBINO

PROVINCIA DI PESARO E URBINO

Settore Edilizia – Ambiente – Paesaggio

#### 4. VERIFICARE I TOMBINI E LE CADITOIE PRIVATE PER EVITARE CHE DIVENTINO PUNTI DI DEPOSIZIONE DELLE UOVA



**EFFETTUARE IL TRATTAMENTO LARVICIDA IN TOMBINI E CADITOIE PRIVATE UTILIZZANDO PRODOTTI PREFERIBILMENTE NATURALI, REPERIBILI IN UN QUALSIASI NEGOZIO DI AGRARIA**

IN ALTERNATIVA È POSSIBILE APPLICARE UNA RETE A MAGLIA FITTA (ZANZARIERA), CHE PUÒ ESSERE SISTEMATA SOTTO LA GRIGLIA DI RACCOLTA DELLE ACQUE PER IMPEDIRE CHE LE ZANZARE POSSANO ACCEDERE ALL'ACQUA E DEPORRE LE LORO UOVA, AVENDO CURA DI CONTROLLARE PERIODICAMENTE L'INTEGRITÀ DELLA RETE E DI TENERLA PULITA DAI DETRITI PORTATI DALLA PIOGGIA.

#### 5. MANTENERE PULITE LE GRONDAIE



NO



SI



SI

**EVITARE LA PRESENZA DI FOGLIE O ALTRO MATERIALE CHE POSSA CAUSARE IL RISTAGNO DI ACQUA**

#### 6. NON LASCIARE VASETTI INUTILIZZATI



NO



SI


**CAMBIARE FREQUENTEMENTE L'ACQUA DEI VASI**

SE POSSIBILE USARE ARGILLA ESPANSA O SABBIA NEI SOTTOVATI PRESENTI IN SPAZI E GIARDINI PRIVATI. E' INOLTRE OPPORTUNO APPLICARE I MEDESIMI ACCORGIMENTI ANCHE DURANTE LE ATTIVITÀ DI MANUTENZIONE DEI FIORI ALL'INTERNO DELLE AREE CIMITERIALI

#### 7. UTILIZZARE METODI NATURALI PER CONTRASTARE LE ZANZARE: I PESCI, LE PIANTE E GLI OLI ESSENZIALI REPELLENTI



PESCE ROSSO



GAMBUSIA

**EFFETTUARE UNA PERIODICA MANUTENZIONE DELLE VASCHE E DELLE FONTANE ORNAMENTALI, ACCERTANDOSI CHE NON VI SIANO STAGNAZIONI DI ACQUA O PERDITE**

ALCUNI PESCI, COME I PESCI ROSSI O LA GAMBUSIA, HANNO FUNZIONE LARVICIDA E POSSONO ESSERE INTRODOTTI NELLE VASCHE ED UTILIZZATI IN ALTERNATIVA AI PRODOTTI SPECIFICI ANTILARVALI



COMUNE DI URBINO

PROVINCIA DI PESARO E URBINO

Settore Edilizia – Ambiente – Paesaggio



MENTA



GERANI



CALENDULA

### UTILIZZARE PIANTE ORNAMENTALI E OFFICINALI REPELLENTI

ESISTONO PIANTE ORNAMENTALI E OFFICINALI REPELLENTI CHE POSSONO ESSERE TENUTE ALLE FINESTRE, NEI TERRAZZI O PIANTATE IN GIARDINO, IN PROSSIMITÀ DELLE ABITAZIONI:

CEDRO  
PREZZEMOLO  
PINO  
ROSMARINO  
GERANIO  
CALENDULA

BASILICO  
TIMO  
AGLIO  
MENTA  
LAVANDA  
CITRONELLA

### UTILIZZARE OLI ESSENZIALI REPELLENTI

RECENTI STUDI HANNO DIMOSTRATO L'ALTA EFFICACIA DI ALCUNI OLI ESSENZIALI CHE FUNGONO DA REPELLENTI E CHE, SPALMATI SUL CORPO, SONO IN GRADO DI CONFONDERE E ALLONTANARE QUESTI FASTIDIOSI INSETTI. QUESTI OLI SONO QUELLI ESTRATTI DALLE SEGUENTI PIANTE:

**CORIANDOLO (CORIANDRUM SATIVUM),  
RUTA (RUTA CHALEPENSIS)  
LAMIACEA (HYPTIS SUAVEOLENS)**



COMUNE DI URBINO

PROVINCIA DI PESARO E URBINO

Settore Edilizia - Ambiente - Paesaggio

## PROTEGGI TE STESSO

### 1. UTILIZZA I GIUSTI REPELLENTI PER PROTEGGERTI DALLE PUNTURE DI ZANZARA.



UTILIZZARE PRODOTTI A BASE DI PRINCIPI ATTIVI AD AZIONE REPELENTE, CHE SONO STATI REGISTRATI COME PRESIDI MEDICO CHIRURGICI (PMC) PRESSO IL MINISTERO DELLA SALUTE O COME BIOCIDI SECONDO IL REGOLAMENTO (UE) N. 528/2012.

I prodotti di comprovata efficacia sono quelli contenenti i seguenti principi attivi:

DIETILTOLUAMIDE (DEET)  
ICARIDINA (KBR 3023)  
ETIL BUTILACETILAMINOPROPIONATO (IR3535)  
PARAMATANDIOLO (PMD O CITRODIOL).

### RICORDA!

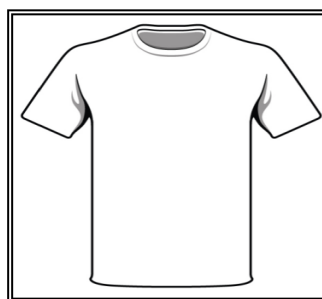
- NON APPLICARE I REPELLENTI SUGLI ANIMALI O LE PIANTE. ESISTONO PRODOTTI APPOSITI.
- RISPETTA DOSI E MODALITÀ RIPORTATE NELLE ISTRUZIONI IN ETICHETTA.

### 2. NON UTILIZZARE PROFUMI E INDOSSA, SE POSSIBILE, VESTITI CON COLORI CHIARI, PANTALONI LUNGI, MAGLIE A MANICHE LUNGHE.

NO



SI



### 3. RIDUCI AL MINIMO LA PRESENZA DELLE ZANZARE ALL'INTERNO DELL'ABITAZIONE.

UTILIZZA ZANZARIERE, CONDIZIONATORI O APPARECCHI ELETTROEMANATORI DI INSETTICIDI LIQUIDI O A PIASTRINE O ZAMPIRONI, MA SEMPRE CON LE FINESTRE APERTE E ARIEGGIARE I LOCALI PRIMA DI SOGGIORNARE.



