





Centri e nuclei storici



Edifici, manufatti e località di interesse storico




**1,..** N. riferimento scheda (vedi tav. III/F e, per quelli segnalati con asterisco vedi elaborati della serie III/C, nuclei rurali)



N. riferimento scheda per i manufatti interni alle aree di Parco :  
**C**, Parco delle Cesane (vedi tav.IV/M - 1); **F**, Parco del Foglia e di Pallino ( vedi tav. IV/O - 1); **L**, Parco di S.Lorenzo (vedi tav.IV/N - 1); **S**, Parco Scientifico (vedi tav.IV/Q - 1);**U**, Parco Urbano (vedi tav.IV/L - 1).

Tipo:

-  Edifici religiosi
-  Edifici difensivi
-  Edifici residenziali
-  Edifici produttivi
-  Manufatti infrastrutturali
-  Aree e manufatti archeologici



Per i nuclei di:  
 - Cavallino,Schieti,Pieve di Cagna e Torre vedi elaborati serie III/B;  
 - Case Pagino,Scotaneto,Villa La Croce,La Villa ,San Pietro,elaborati serie IV/M-N;  
 - Tufo, elaborati serie III/C.

Per gli edifici di interesse storico culturale interni alle aree urbanizzate del Capoluogo ( Villa Tortorina, Villa Maria, Cà Condi, Cà Rusciolo, Cà Paciotto, Villa dell'Orologio) vedi le prescrizioni di tutela ( documenti della serie III / A - B).

**COMUNE DI URBINO**  
 TRASPOSIZIONE SU BASE CATASTALE NUMERICA, VALIDAZIONE E AGGIORNAMENTO P.R.G.  
 VARIANTE P.R.G. - 2012

Responsabile del procedimento: Ing. Carlo Giovannini  
 Coordinamento: Dott. Alessandro Dipaola  
 Gruppo di lavoro:  
 Ufficio Pianificazione e Ambiente: Arch. Adriano D'Angelo - Arch. Luana Alessandrini  
 Ufficio Edilizia Privata: Ing. Costantino Bernardini - Geom. Anteo Valbonesi

**P.R.G. DI URBINO 1994**  
 PRIMA PARTE: RICERCHE

|   |  |  |
|---|--|--|
| <p>Progetto:<br/> <b>GIANCARLO DE CARLO</b><br/>                 con<br/>                 Arch. PAOLO SPADA</p> <p>è la collaborazione dell'Ufficio Urbanistico diretto dall'Ing. Carlo Giovannini</p> <p>Data: febbraio 1994</p> | <p>Argomento tavola:<br/> <b>C. Patrimonio storico ambientale</b></p> <p>Localizzazione e riferimenti</p> <p>Scala: 1:10.000</p> <p>Consulenti:<br/>                 Prof. Mario Luni<br/>                 Prof. Sergio Pretelli</p> <p>Collaboratori:<br/>                 Dott. Anna Lia Ermeti<br/>                 Prof. Walter Monacchi<br/>                 Arch. Patrizia Lay</p> | <p><b>201. I</b><br/> <b>C6. 13</b><br/>                 Isola del Piano</p> |
|---|--|--|