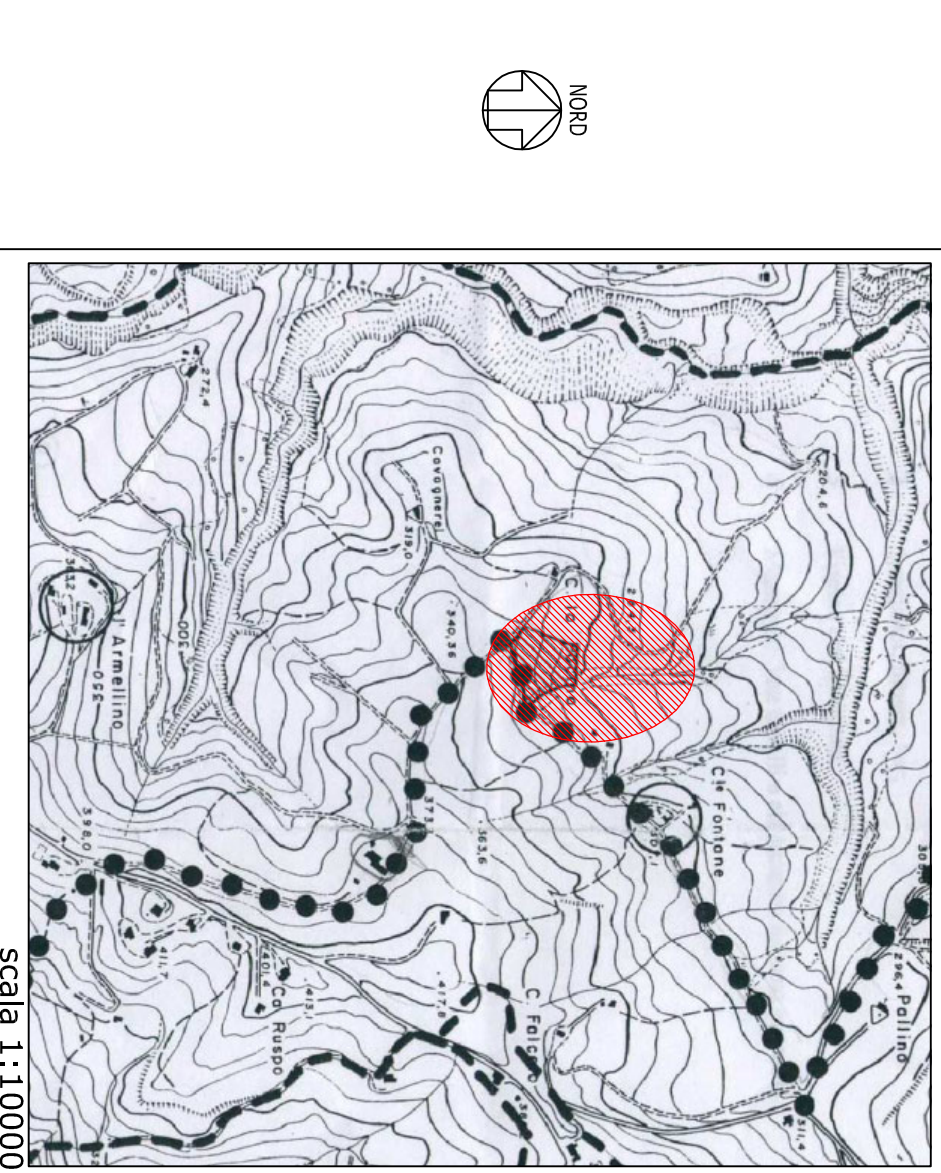


OGGETTO DI INTERVENTO: ZONA PT. CA. LA PACINA
 (DELLE CESANE - DEL FOGLIA E DI PALINO
 DI SAN LORENZO IN CERQUETORONDO)

R.F. - TAVOLA III/B.20 Superficie fondiaria 18.558 mq.

ESTRATTO ELABORATO DI P.R.G.
 Sezione cavallino - con localizzazione area



INDICAZIONI DI P.R.G. ZONA PT. CA. LA PACINA E DINTORNI

PROIEZIONE CAVALLINO OGGETTO DI INTERVENTO

PROIEZIONE	PROIEZIONE	PROIEZIONE	PROIEZIONE
1. piano primo	182,78	100%	182,78
2. piano primo	0,00	0,00%	0,00
3. piano primo	0,00	0,00%	0,00
4. piano primo	230,31	0%	2,70
5. piano primo	166,62	0%	2,90
6. piano primo	166,62	0%	2,90

TABELLA SUPERFICIE EDIFICI DI PROGETTO

GRUPPO	DESCRIZIONE	AREA EDIFICATA	AREA TOTALE
GRUPPO A	abitativo	182,78	3,00
GRUPPO B	abitativo	0,00	498,24
GRUPPO C	abitativo	0,00	0,00
GRUPPO D	abitativo	0,00	0,00
GRUPPO E	abitativo	0,00	0,00
GRUPPO F	abitativo	0,00	0,00
GRUPPO G	abitativo	0,00	0,00
GRUPPO H	abitativo	0,00	0,00
GRUPPO I	abitativo	0,00	0,00
GRUPPO J	abitativo	0,00	0,00
GRUPPO K	abitativo	0,00	0,00
GRUPPO L	abitativo	0,00	0,00
GRUPPO M	abitativo	0,00	0,00
GRUPPO N	abitativo	0,00	0,00
GRUPPO O	abitativo	0,00	0,00
GRUPPO P	abitativo	0,00	0,00
GRUPPO Q	abitativo	0,00	0,00
GRUPPO R	abitativo	0,00	0,00
GRUPPO S	abitativo	0,00	0,00
GRUPPO T	abitativo	0,00	0,00
GRUPPO U	abitativo	0,00	0,00
GRUPPO V	abitativo	0,00	0,00
GRUPPO W	abitativo	0,00	0,00
GRUPPO X	abitativo	0,00	0,00
GRUPPO Y	abitativo	0,00	0,00
GRUPPO Z	abitativo	0,00	0,00

Legenda disposizione cucina

problemi	quantità	descrizione	modello	dimensioni (cm)
1.1	1	TAVOLINO DA LAVORO	TE 1480	1480x700
1.2	1	LAVABO DA LAVORO	LA 2100	2100x600
1.3	1	FRIGORIFERO	FR 2100	2100x600
1.4	1	FORNO	FO 2100	2100x600
1.5	1	TELEVISIONE	TV 1100	1100x600
1.6	1	ARMADIO	AR 2100	2100x600
1.7	1	ARMADIO	AR 2100	2100x600
1.8	1	ARMADIO	AR 2100	2100x600
1.9	1	ARMADIO	AR 2100	2100x600
1.10	1	ARMADIO	AR 2100	2100x600
1.11	1	ARMADIO	AR 2100	2100x600
1.12	1	ARMADIO	AR 2100	2100x600
1.13	1	ARMADIO	AR 2100	2100x600
1.14	1	ARMADIO	AR 2100	2100x600
1.15	1	ARMADIO	AR 2100	2100x600
1.16	1	ARMADIO	AR 2100	2100x600
1.17	1	ARMADIO	AR 2100	2100x600
1.18	1	ARMADIO	AR 2100	2100x600
1.19	1	ARMADIO	AR 2100	2100x600
1.20	1	ARMADIO	AR 2100	2100x600
1.21	1	ARMADIO	AR 2100	2100x600
1.22	1	ARMADIO	AR 2100	2100x600
1.23	1	ARMADIO	AR 2100	2100x600
1.24	1	ARMADIO	AR 2100	2100x600
1.25	1	ARMADIO	AR 2100	2100x600
1.26	1	ARMADIO	AR 2100	2100x600
1.27	1	ARMADIO	AR 2100	2100x600
1.28	1	ARMADIO	AR 2100	2100x600
1.29	1	ARMADIO	AR 2100	2100x600
1.30	1	ARMADIO	AR 2100	2100x600
1.31	1	ARMADIO	AR 2100	2100x600
1.32	1	ARMADIO	AR 2100	2100x600
1.33	1	ARMADIO	AR 2100	2100x600
1.34	1	ARMADIO	AR 2100	2100x600
1.35	1	ARMADIO	AR 2100	2100x600
1.36	1	ARMADIO	AR 2100	2100x600
1.37	1	ARMADIO	AR 2100	2100x600
1.38	1	ARMADIO	AR 2100	2100x600
1.39	1	ARMADIO	AR 2100	2100x600
1.40	1	ARMADIO	AR 2100	2100x600
1.41	1	ARMADIO	AR 2100	2100x600
1.42	1	ARMADIO	AR 2100	2100x600
1.43	1	ARMADIO	AR 2100	2100x600
1.44	1	ARMADIO	AR 2100	2100x600
1.45	1	ARMADIO	AR 2100	2100x600
1.46	1	ARMADIO	AR 2100	2100x600
1.47	1	ARMADIO	AR 2100	2100x600
1.48	1	ARMADIO	AR 2100	2100x600
1.49	1	ARMADIO	AR 2100	2100x600
1.50	1	ARMADIO	AR 2100	2100x600
1.51	1	ARMADIO	AR 2100	2100x600
1.52	1	ARMADIO	AR 2100	2100x600
1.53	1	ARMADIO	AR 2100	2100x600
1.54	1	ARMADIO	AR 2100	2100x600
1.55	1	ARMADIO	AR 2100	2100x600
1.56	1	ARMADIO	AR 2100	2100x600
1.57	1	ARMADIO	AR 2100	2100x600
1.58	1	ARMADIO	AR 2100	2100x600
1.59	1	ARMADIO	AR 2100	2100x600
1.60	1	ARMADIO	AR 2100	2100x600
1.61	1	ARMADIO	AR 2100	2100x600
1.62	1	ARMADIO	AR 2100	2100x600
1.63	1	ARMADIO	AR 2100	2100x600
1.64	1	ARMADIO	AR 2100	2100x600
1.65	1	ARMADIO	AR 2100	2100x600
1.66	1	ARMADIO	AR 2100	2100x600
1.67	1	ARMADIO	AR 2100	2100x600
1.68	1	ARMADIO	AR 2100	2100x600
1.69	1	ARMADIO	AR 2100	2100x600
1.70	1	ARMADIO	AR 2100	2100x600
1.71	1	ARMADIO	AR 2100	2100x600
1.72	1	ARMADIO	AR 2100	2100x600
1.73	1	ARMADIO	AR 2100	2100x600
1.74	1	ARMADIO	AR 2100	2100x600
1.75	1	ARMADIO	AR 2100	2100x600
1.76	1	ARMADIO	AR 2100	2100x600
1.77	1	ARMADIO	AR 2100	2100x600
1.78	1	ARMADIO	AR 2100	2100x600
1.79	1	ARMADIO	AR 2100	2100x600
1.80	1	ARMADIO	AR 2100	2100x600
1.81	1	ARMADIO	AR 2100	2100x600
1.82	1	ARMADIO	AR 2100	2100x600
1.83	1	ARMADIO	AR 2100	2100x600
1.84	1	ARMADIO	AR 2100	2100x600
1.85	1	ARMADIO	AR 2100	2100x600
1.86	1	ARMADIO	AR 2100	2100x600
1.87	1	ARMADIO	AR 2100	2100x600
1.88	1	ARMADIO	AR 2100	2100x600
1.89	1	ARMADIO	AR 2100	2100x600
1.90	1	ARMADIO	AR 2100	2100x600
1.91	1	ARMADIO	AR 2100	2100x600
1.92	1	ARMADIO	AR 2100	2100x600
1.93	1	ARMADIO	AR 2100	2100x600
1.94	1	ARMADIO	AR 2100	2100x600
1.95	1	ARMADIO	AR 2100	2100x600
1.96	1	ARMADIO	AR 2100	2100x600
1.97	1	ARMADIO	AR 2100	2100x600
1.98	1	ARMADIO	AR 2100	2100x600
1.99	1	ARMADIO	AR 2100	2100x600
1.100	1	ARMADIO	AR 2100	2100x600

B.F. S.r.l.
 STUDIO PER L'AMBITO E IL TERRITORIO
 VIA S. ANTONIO, 10 - 01100 URBINO (TR)
 PIAZZA S. ANTONIO, 10 - 01100 URBINO (TR)
 TEL. 0722/220001 - FAX 0722/220002
 E-MAIL: info@bf.it

COMUNE DI URBINO
 PIANO URBANISTICO DI DETTAGLIO
 PER LA CREAZIONE DI UN COMPLESSO
 TURISTICO RICETTIVO IN LOCALITA'
 CA. LA PACINA

A&B
 INGEGNERIA ARCHITETTURA E INTERIORE
 VIA S. ANTONIO, 10 - 01100 URBINO (TR)
 TEL. 0722/220001 - FAX 0722/220002
 E-MAIL: info@ab.it

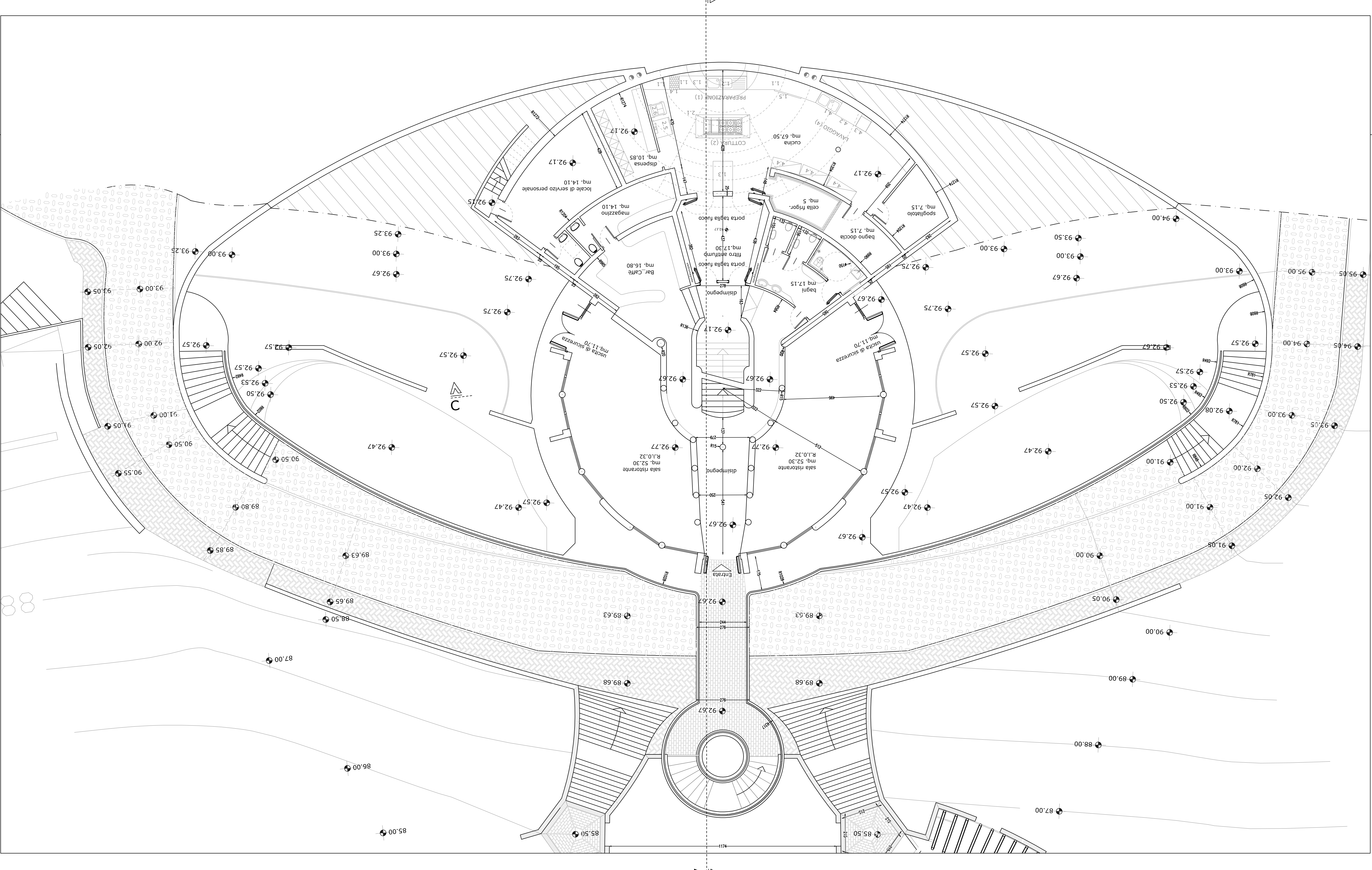
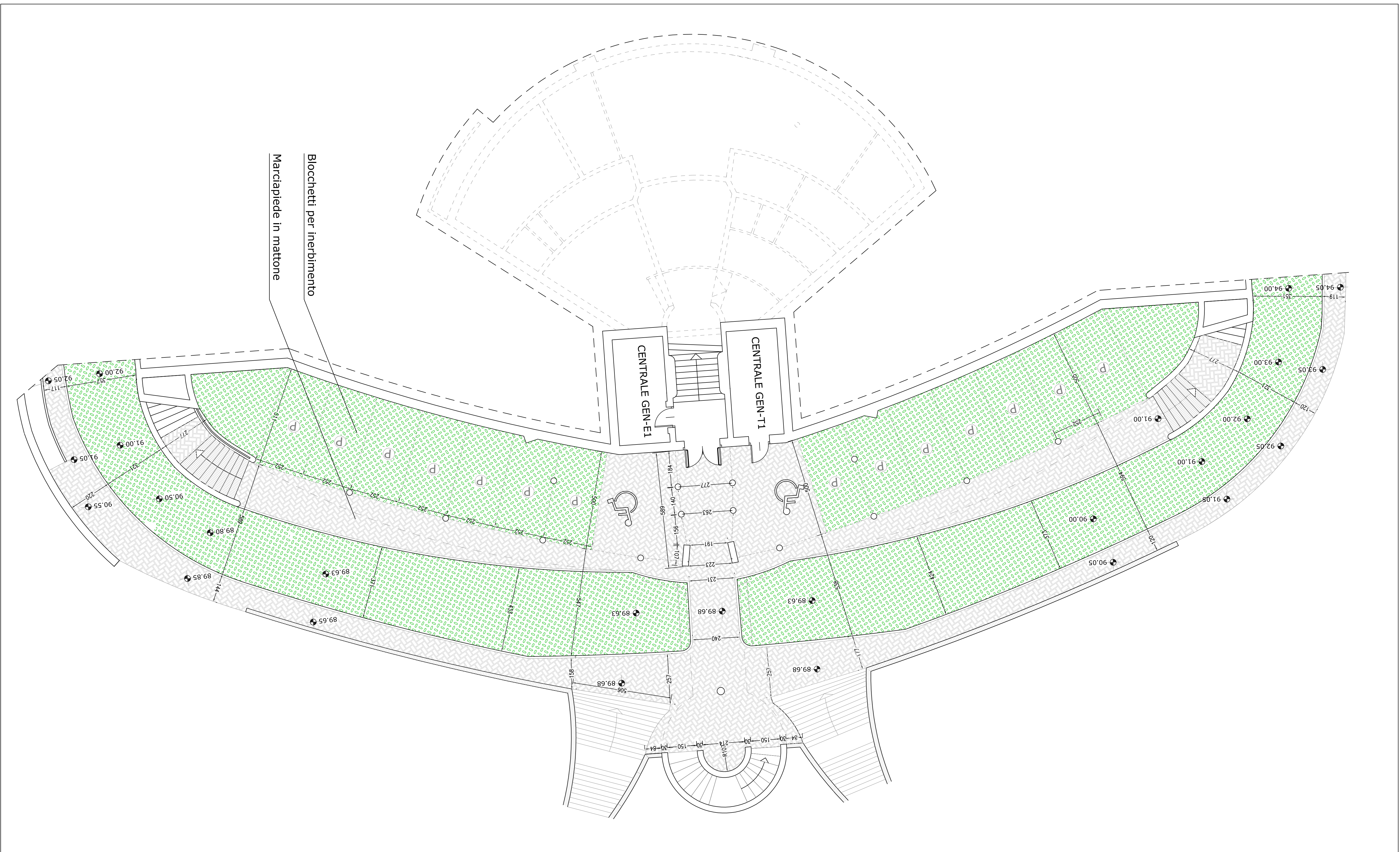
Progettisti
 Ing. Roberto Lodi
 Arch. Andrea Turchi
 Arch. Cristina Bianchi

ESECUTIVO
 Ing. Roberto Lodi
 Arch. Andrea Turchi
 Arch. Cristina Bianchi

DATA
 15/07/2006
 20/07/2006
 08/02/2006

SCALA
 1:100

TR. N.
 A.05.3



PIANTA LIVELLO PARCHESGI COPERTI (quota 89,68)

PIANTA LIVELLO RISTORANTE (quota 92,67)

GRUPPO A

1. piano primo
 2. piano primo
 3. piano primo
 4. piano primo
 5. piano primo
 6. piano primo
 7. piano primo
 8. piano primo
 9. piano primo
 10. piano primo
 11. piano primo
 12. piano primo
 13. piano primo
 14. piano primo
 15. piano primo
 16. piano primo
 17. piano primo
 18. piano primo
 19. piano primo
 20. piano primo
 21. piano primo
 22. piano primo
 23. piano primo
 24. piano primo
 25. piano primo
 26. piano primo
 27. piano primo
 28. piano primo
 29. piano primo
 30. piano primo
 31. piano primo
 32. piano primo
 33. piano primo
 34. piano primo
 35. piano primo
 36. piano primo
 37. piano primo
 38. piano primo
 39. piano primo
 40. piano primo
 41. piano primo
 42. piano primo
 43. piano primo
 44. piano primo
 45. piano primo
 46. piano primo
 47. piano primo
 48. piano primo
 49. piano primo
 50. piano primo
 51. piano primo
 52. piano primo
 53. piano primo
 54. piano primo
 55. piano primo
 56. piano primo
 57. piano primo
 58. piano primo
 59. piano primo
 60. piano primo
 61. piano primo
 62. piano primo
 63. piano primo
 64. piano primo
 65. piano primo
 66. piano primo
 67. piano primo
 68. piano primo
 69. piano primo
 70. piano primo
 71. piano primo
 72. piano primo
 73. piano primo
 74. piano primo
 75. piano primo
 76. piano primo
 77. piano primo
 78. piano primo
 79. piano primo
 80. piano primo
 81. piano primo
 82. piano primo
 83. piano primo
 84. piano primo
 85. piano primo
 86. piano primo
 87. piano primo
 88. piano primo
 89. piano primo
 90. piano primo
 91. piano primo
 92. piano primo
 93. piano primo
 94. piano primo
 95. piano primo
 96. piano primo
 97. piano primo
 98. piano primo
 99. piano primo
 100. piano primo