

## P.R.G. DI URBINO VARIANTE PRG 86:

Variante adottata con del. C.C. N.141 del 18.07.86 - controdedotta con del. C.C. N.13 del 25.02.87

Responsabile Ufficio Piano  
Ing. Carlo Giovannini

Argomento tavola:

CLASSIFICAZIONE TIPOLOGICA DEGLI EDIFICI

Consulenti generali  
Arch. L. Benevolo  
Arch. G. Lombardi

Scala: 1:1000

# CS. A. 16

### TIPOLOGIE PREOTTOCENTESCHE

#### - RESIDENZIALI



CASE A SCHIERA




CASE A SCHIERA AGGREGATE



CASE D'ANGOLO




CASE IN LINEA



PALAZZI, CASE A CORTE, CASE A BLOCCO

#### - SPECIALISTICHE



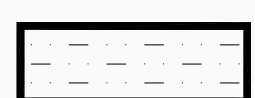
CHIESE, CONVENTI E ORATORI



EDILIZIA MILITARE

### TIPOLOGIE OTTOCENTESCHE

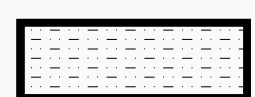
#### - RESIDENZIALI



■ CASE UNIFAMILIARI

★ CASE A BLOCCO PLURIFAMILIARI

#### - SPECIALISTICHE



Ⓣ - TEATRO

ⓄⓅ - ORTO BOTANICO

ⒸⒹ - CASELLO DAZIARIO

Ⓜ - MATTATOIO

Ⓢ - SCUOLE

### TIPOLOGIE NOVECENTESCHE

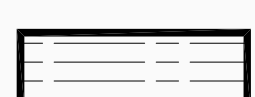
#### - RESIDENZIALI



■ CASE UNIFAMILIARI

★ CASE A BLOCCO PLURIFAMILIARI

#### - SPECIALISTICHE



Ⓐ - ALBERGHI

Ⓒ - CINEMA

ⒸⓈ - CASA DELLO STUDENTE

ⓇⓉ - IMPIANTI TECNOLOGICI

Ⓟ - PARCHEGGI

Ⓢ - SCUOLE

ⓇⓅ - UFFICI PUBBLICI

Ⓡ - DESTINAZIONE AD ATTIVITA' DIREZIONALI O ALLO SVOLGIMENTO DI SERVIZI - EDIFICIO FOGLIO 265 MAPPALI 1988 - 2099 - 78 PARTE



PERIMETRO ZONA A - CENTRO STORICO

